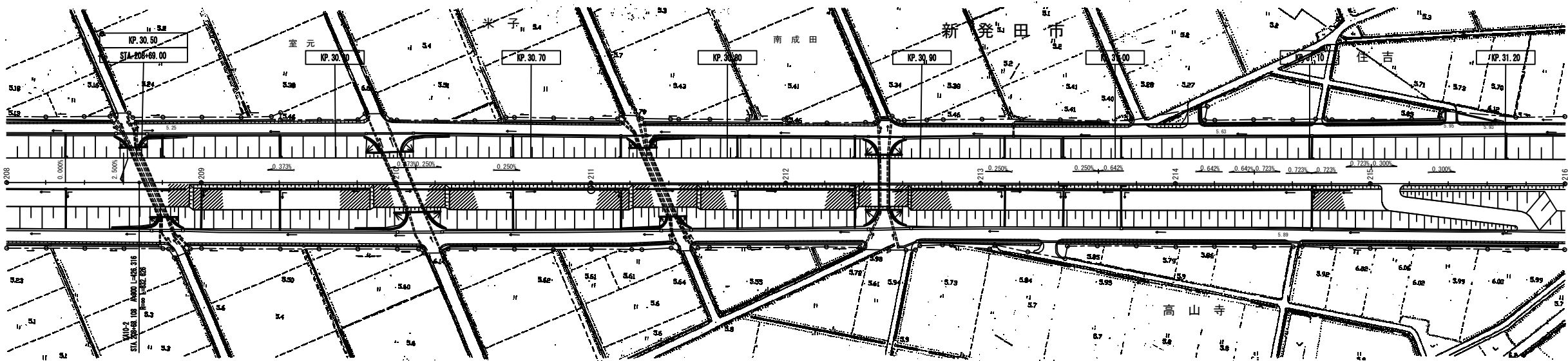
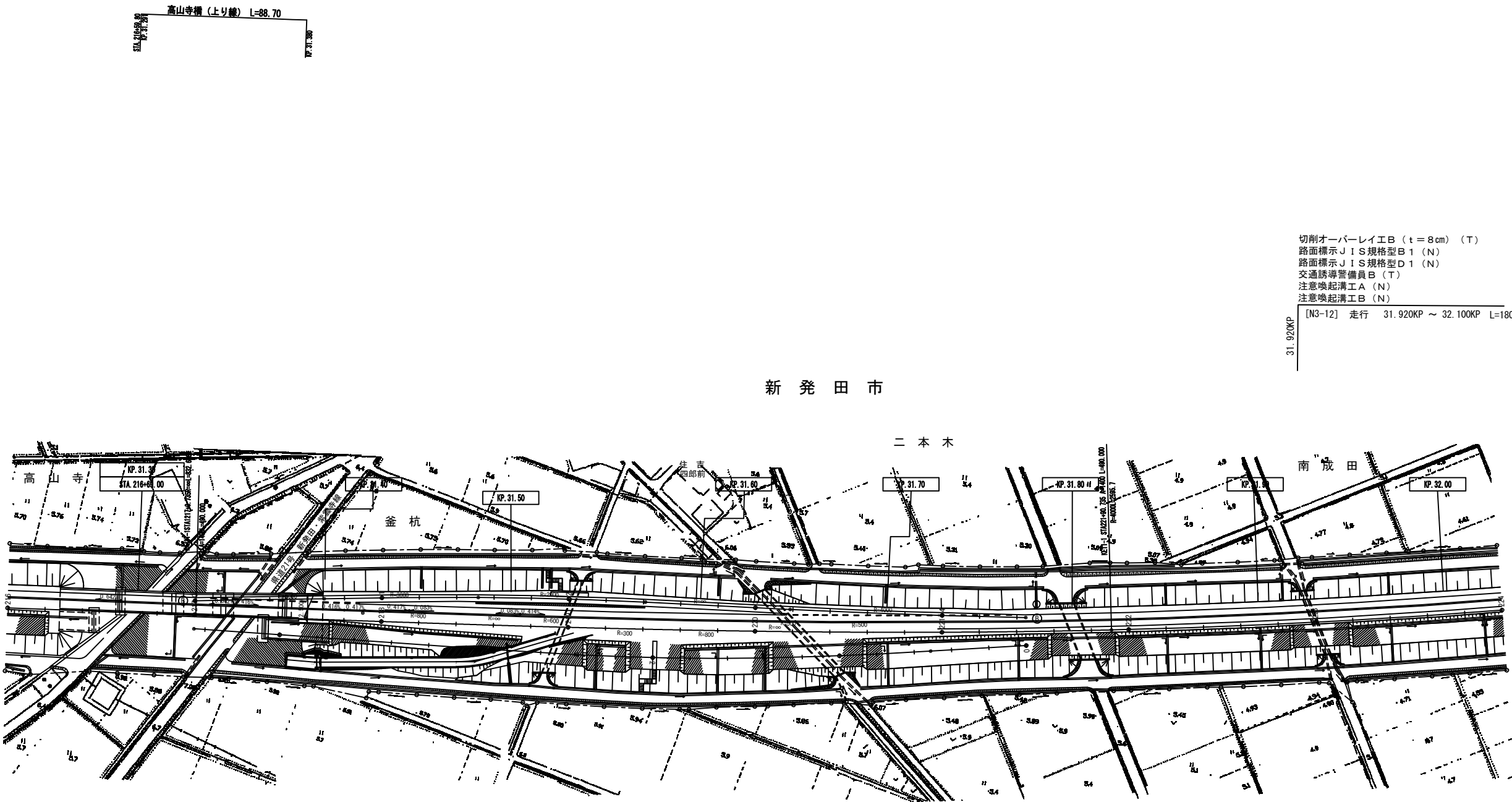


切削オーバーレイ工B（t＝8cm）（T）	577.5m2
路面標示JIS規格型B1（N）	150.0m
路面標示JIS規格型D1（N）	75.0m
交通誘導警備員B（T）	3.0人・日
注意喚起溝工A（N）	150.0m
注意喚起溝工B（N）	150.0m
[N3-11] 走行 30.800KP ～ 30.950KP L=150.0m	



北 陸 自 動 車 道 R 6 新潟管内舗装補修工事			
図面の種類	平面図（４７） KP. 30. 431～KP. 31. 231		
図面縮尺	—	図面番号	—
設計会社名	—		
事務所名	東日本高速道路株式会社 新潟支社 新潟管理事務所		



切削オーバーレイ工B（t＝8cm）（T） 693.0m2
路面標示JIS規格型B1（N） 180.0m
路面標示JIS規格型D1（N） 90.0m
交通誘導警備員B（T） 3.0人・日
注意喚起溝工A（N） 180.0m
注意喚起溝工B（N） 180.0m
[N3-12] 走行 31.920KP～32.100KP L=180.0m

北 陸 自 動 車 道			
R 6新潟管内舗装補修工事			
図面の種類	平面図（４８）		
	KP. 31. 231～KP. 32. 031		
図面縮尺	—	図面番号	—
設計会社名	—		
事務所名	東日本高速道路株式会社 新潟支社 新潟管理事務所		

切削オーバーレイ工B（t＝8cm）（T） 693.0m2
路面標示JIS規格型B1（N） 180.0m
路面標示JIS規格型D1（N） 90.0m
交通誘導警備員B（T） 3.0人・日
注意喚起溝工A（N） 180.0m
注意喚起溝工B（N） 180.0m

[N3-12] 走行 31.920KP ～ 32.100KP L=180.0m

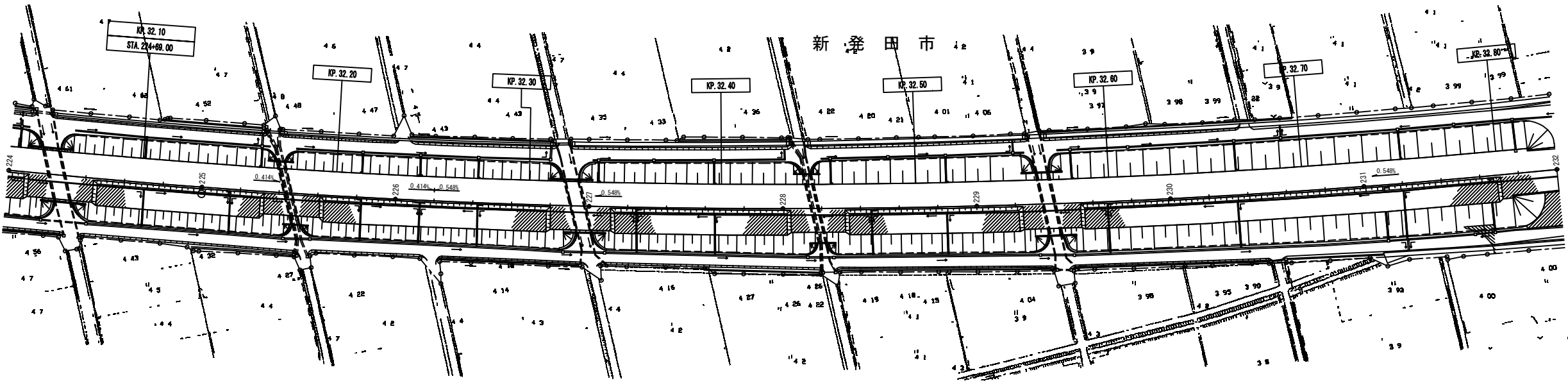
32.100KP

切削オーバーレイ工B（t＝8cm）（T） 577.5m2
路面標示JIS規格型B1（N） 150.0m
路面標示JIS規格型D1（N） 75.0m
交通誘導警備員B（T） 3.0人・日
注意喚起溝工A（N） 150.0m
注意喚起溝工B（N） 150.0m

[N3-13] 走行 32.580KP ～ 32.730KP L=150.0m

32.580KP

32.730KP



北 陸 自 動 車 道			
R 6新潟管内舗装補修工事			
図面の種類	平面図（４９）		
	KP. 32. 031～KP. 32. 831		
図面縮尺	—	図面番号	—
設計会社名	—		
事務所名	東日本高速道路株式会社 新潟支社 新潟管理事務所		

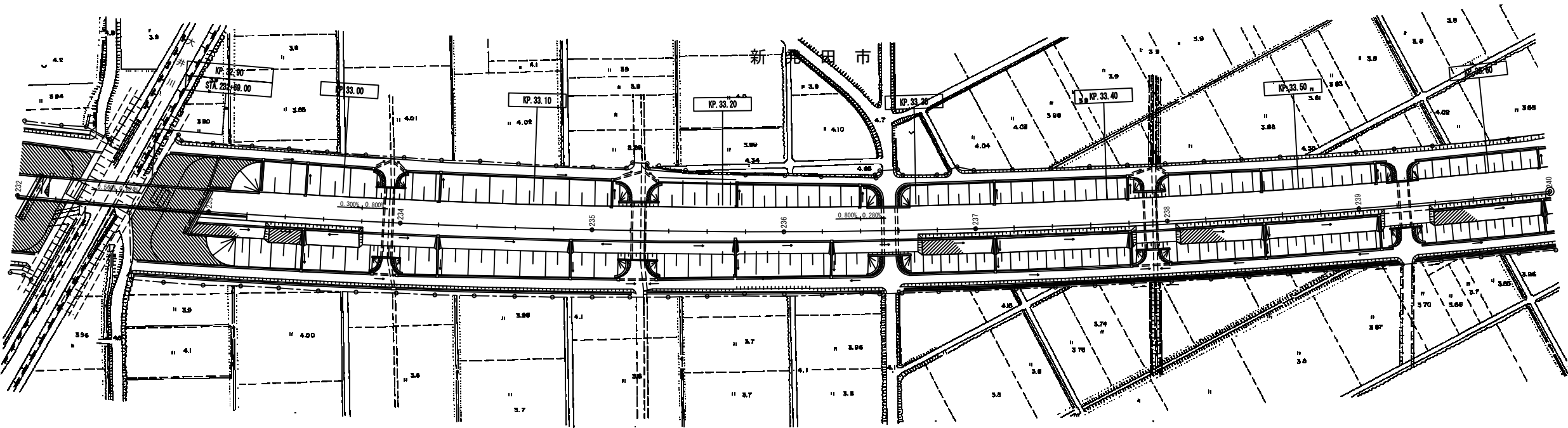
大井川橋 (下り線)
L=300.00

切削オーバーレイ工B (t=8cm) (T) 1155.0m2
路面標示JIS規格型B1 (N) 300.0m
路面標示JIS規格型D1 (N) 150.0m
交通誘導警備員B (T) 3.0人・日
注意喚起溝工A (N) 300.0m
注意喚起溝工B (N) 300.0m

[N3-14] 走行 33.100KP ~ 33.400KP L=300.0m

33.100KP

33.400KP



切削オーバーレイ工B (t=8cm) (T) 654.5m2
路面標示JIS規格型B1 (N) 170.0m
路面標示JIS規格型D1 (N) 85.0m
交通誘導警備員B (T) 3.0人・日
注意喚起溝工A (N) 170.0m
注意喚起溝工B (N) 170.0m

[N1-14] 走行 33.500KP ~ 33.670KP L=170.0m

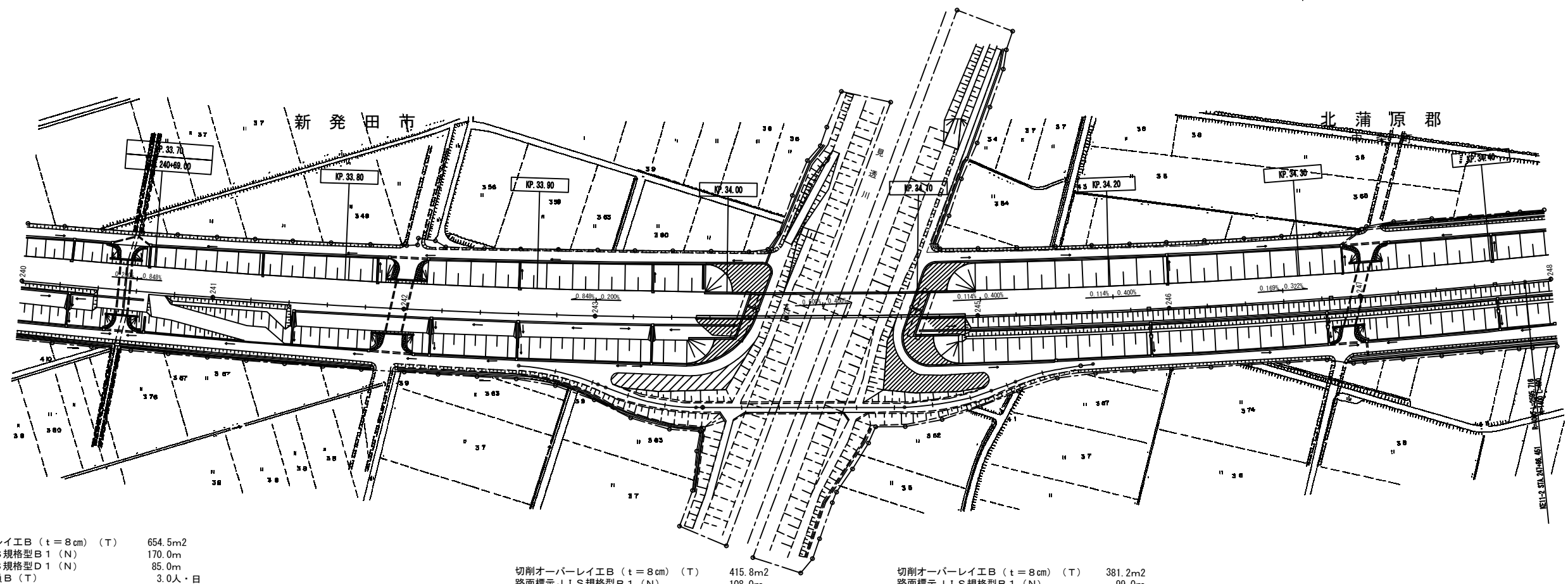
33.500KP

北 陸 自 動 車 道 R 6 新潟管内舗装補修工事			
図面の種類	平面図 (50)		
	KP. 32. 831~KP. 33. 631		
図面縮尺	—	図面番号	—
設計会社名	—		
事務所名	東日本高速道路株式会社 新潟支社 新潟管理事務所		

見透川橋（下り線）L=93.10

切削オーバーレイ工B（t=8cm）（T）	800.8m2	切削オーバーレイ工B（t=4cm）（T）	358.1m2	切削オーバーレイ工B（t=8cm）（T）	766.2m2
路面標示JIS規格型B1（N）	208.0m	路面標示JIS規格型B1（N）	93.0m	路面標示JIS規格型B1（N）	199.0m
路面標示JIS規格型D1（N）	104.0m	路面標示JIS規格型D1（N）	46.5m	路面標示JIS規格型D1（N）	99.5m
交通誘導警備員B（T）	6.0人・日	注意喚起溝工A（N）	93.0m	注意喚起溝工A（N）	199.0m
注意喚起溝工A（N）	208.0m	注意喚起溝工B（N）	93.0m	注意喚起溝工B（N）	199.0m
注意喚起溝工B（N）	208.0m	気象観測設備機器復旧工路温計（N）	1.0箇所	気象観測設備機器復旧工路温計（N）	1.0箇所

[N3-15] 走行 33.800KP ~ 34.008KP L=208.0m	[N3-15] 走行 34.008KP ~ 34.101KP L=93.0m	[N3-15] 走行 34.101KP ~ 34.300KP L=199.0m
---	--	---



切削オーバーレイ工B（t=8cm）（T）	654.5m2
路面標示JIS規格型B1（N）	170.0m
路面標示JIS規格型D1（N）	85.0m
交通誘導警備員B（T）	3.0人・日
注意喚起溝工A（N）	170.0m
注意喚起溝工B（N）	170.0m

[N1-14] 走行 33.500KP ~ 33.670KP L=170.0m

切削オーバーレイ工B（t=8cm）（T）	415.8m2
路面標示JIS規格型B1（N）	108.0m
路面標示JIS規格型D1（N）	54.0m
交通誘導警備員B（T）	3.0人・日
注意喚起溝工A（N）	108.0m
注意喚起溝工B（N）	108.0m

[N1-15] 走行 33.900KP ~ 34.008KP L=108.0m

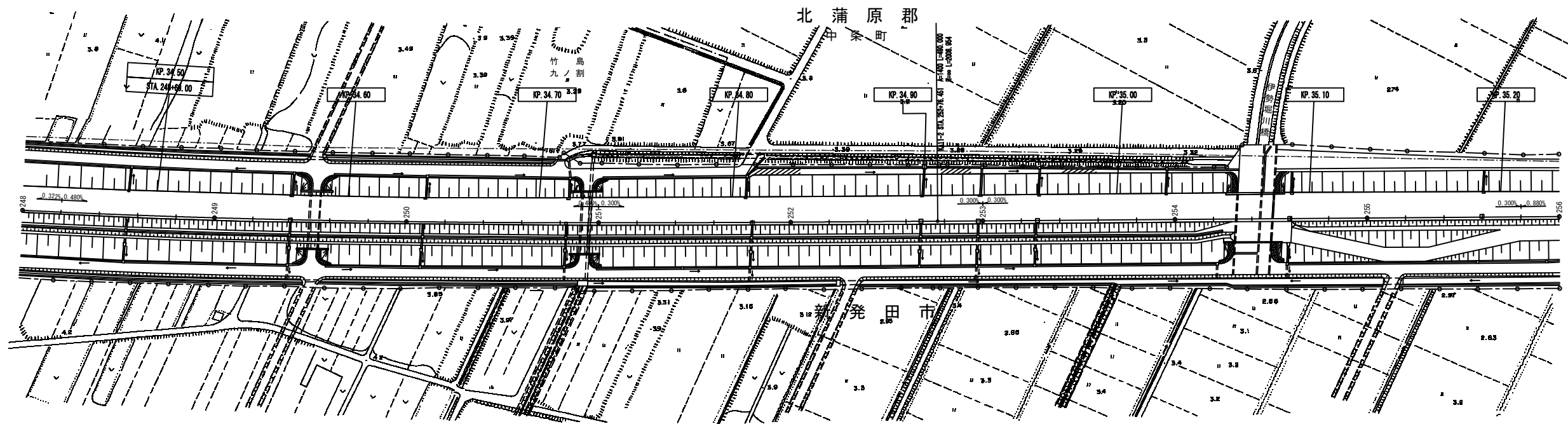
切削オーバーレイ工B（t=8cm）（T）	381.2m2
路面標示JIS規格型B1（N）	99.0m
路面標示JIS規格型D1（N）	49.5m
交通誘導警備員B（T）	3.0人・日
注意喚起溝工A（N）	99.0m
注意喚起溝工B（N）	99.0m

[N1-16] 走行 34.101KP ~ 34.200KP L=99.0m
--

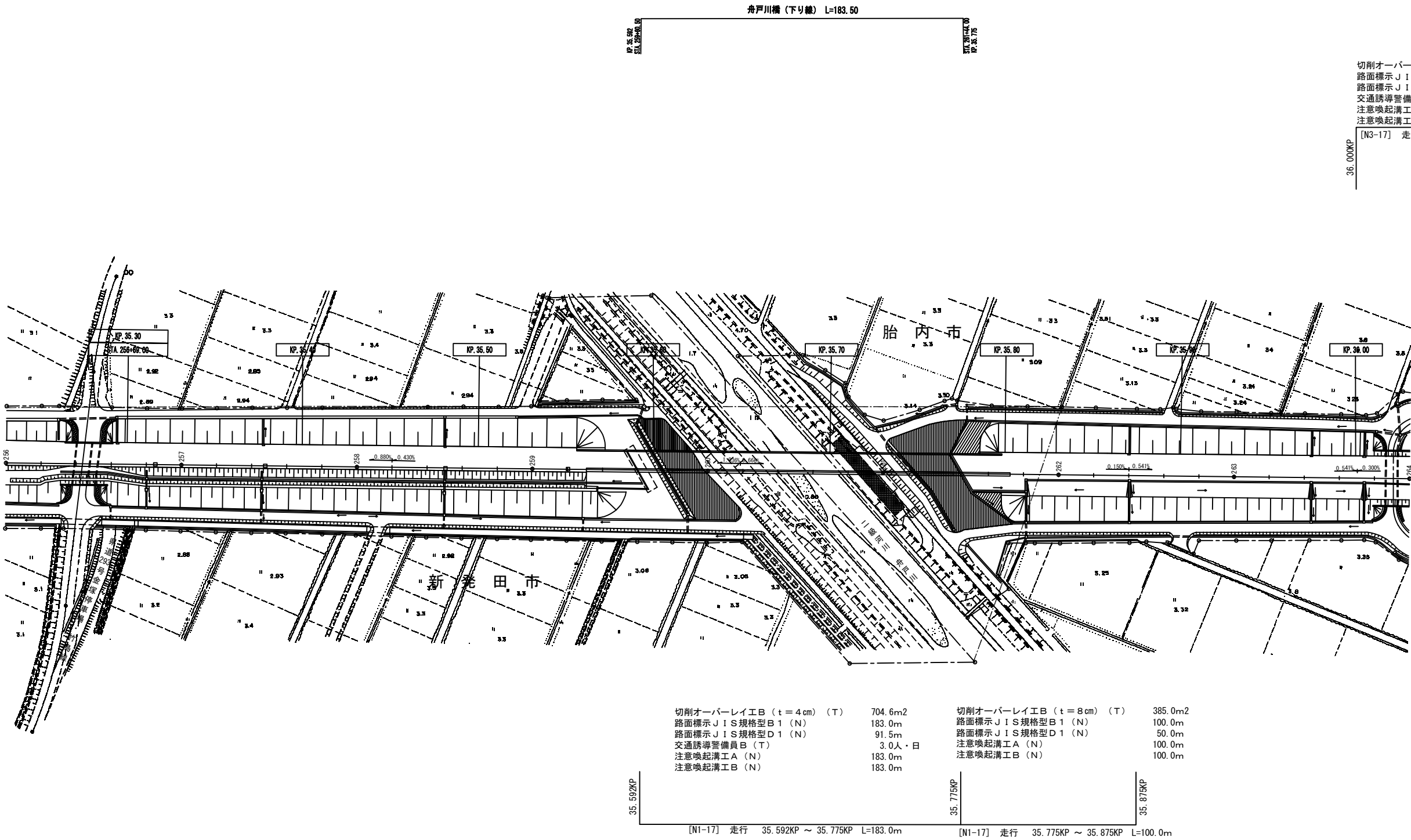
北陸自動車道 R6新潟管内舗装補修工事			
図面の種類	平面図（51） KP.33.631~KP.34.431		
図面縮尺	—	図面番号	—
設計会社名	—		
事務所名	東日本高速道路株式会社 新潟支社 新潟管理事務所		

切削オーバーレイ工B（t＝8cm）（T） 1193.5m2
路面標示JIS規格型B1（N） 310.0m
路面標示JIS規格型D1（N） 155.0m
交通誘導警備員B（T） 3.0人・日
注意喚起溝工A（N） 310.0m
注意喚起溝工B（N） 310.0m

[N3-16] 走行 34.790KP ～ 35.100KP L=310.0m



北 陸 自 動 車 道 R 6 新 潟 管 内 舗 装 補 修 工 事			
図面の種類	平面図（５２）		
	KP. 34. 431～KP. 35. 231		
図面縮尺	—	図面番号	—
設計会社名	—		
事務所名	東日本高速道路株式会社 新潟支社 新潟管理事務所		

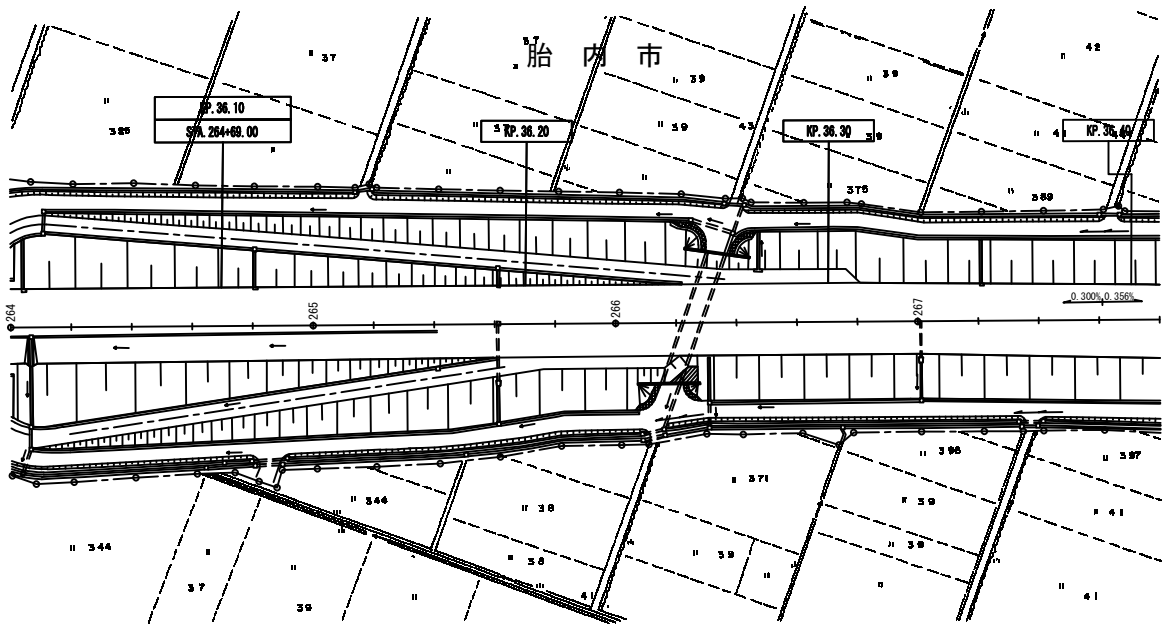


切削オーバーレイ工B（t=8cm）（T） 558.3m²
路面標示JIS規格型B1（N） 145.0m
路面標示JIS規格型D1（N） 72.5m
交通誘導警備員B（T） 3.0人・日
注意喚起溝工A（N） 145.0m
注意喚起溝工B（N） 145.0m
[N3-17] 走行 36.000KP ~ 36.145KP L=145.0m

北陸自動車道			
R6新潟管内舗装補修工事			
図面の種類	平面図（53）		
	KP.35.231~KP.36.031		
図面縮尺	—	図面番号	—
設計会社名	—		
事務所名	東日本高速道路株式会社 新潟支社 新潟管理事務所		

切削オーバーレイエＢ（ $t=8\text{cm}$ ）（Ｔ）	558.3m2
路面標示ＪＩＳ規格型Ｂ１（Ｎ）	145.0m
路面標示ＪＩＳ規格型Ｄ１（Ｎ）	72.5m
交通誘導警備員Ｂ（Ｔ）	3.0人・日
注意喚起溝工Ａ（Ｎ）	145.0m
注意喚起溝工Ｂ（Ｎ）	145.0m

[N3-17] 走行 36.000KP ～ 36.145KP L=145.0m

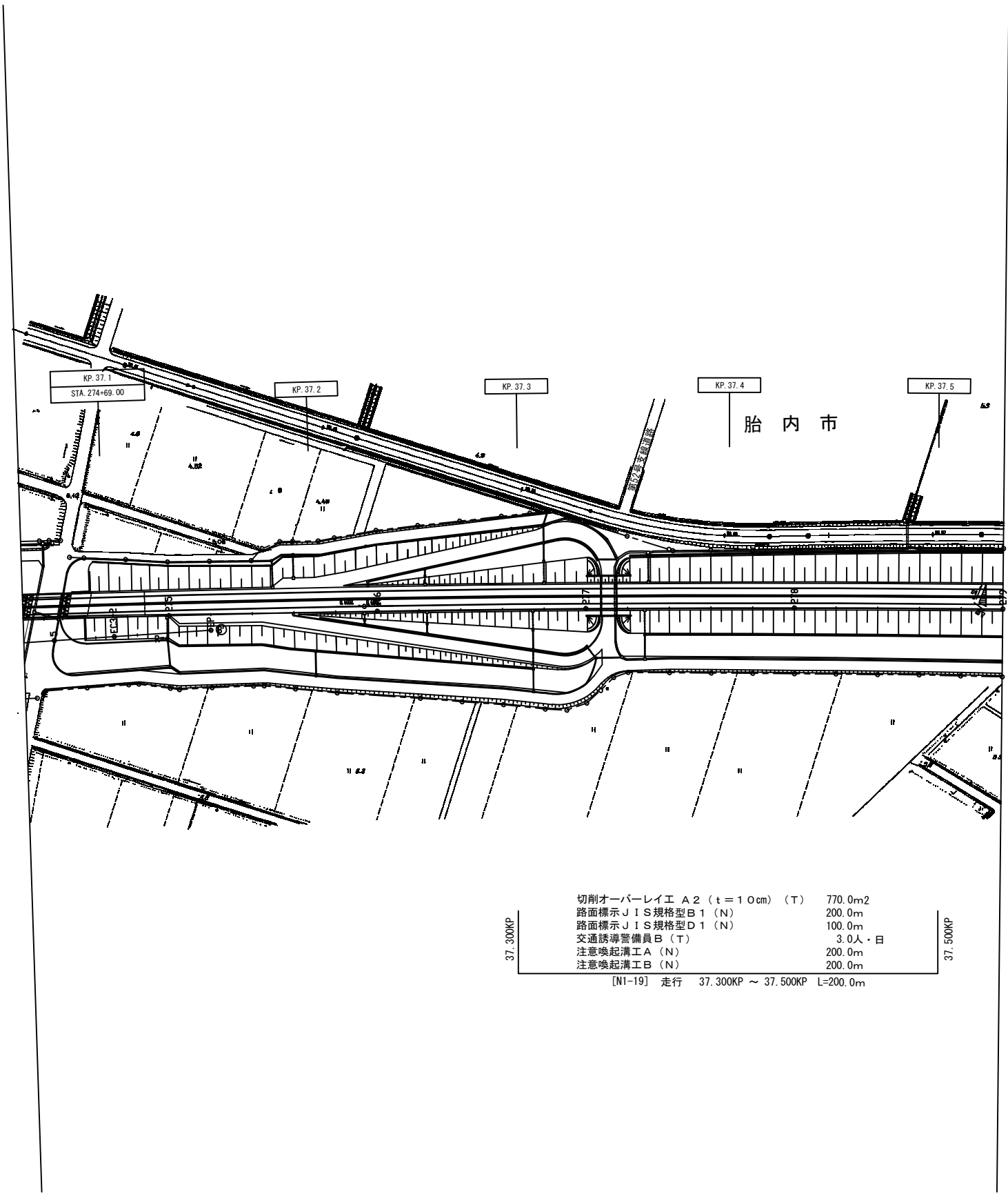


切削オーバーレイエＢ（ $t=8\text{cm}$ ）（Ｔ）	812.4m2
路面標示ＪＩＳ規格型Ｂ１（Ｎ）	97.0m
路面標示ＪＩＳ規格型Ｃ１（Ｎ）	25.7m2
路面標示ＪＩＳ規格型Ｄ１（Ｎ）	105.5m
交通誘導警備員Ｂ（Ｔ）	3.0人・日
注意喚起溝工Ａ（Ｎ）	97.0m
注意喚起溝工Ｂ（Ｎ）	211.0m

[N1-18] 走行 36.200KP ～ 36.411KP L=211.0m

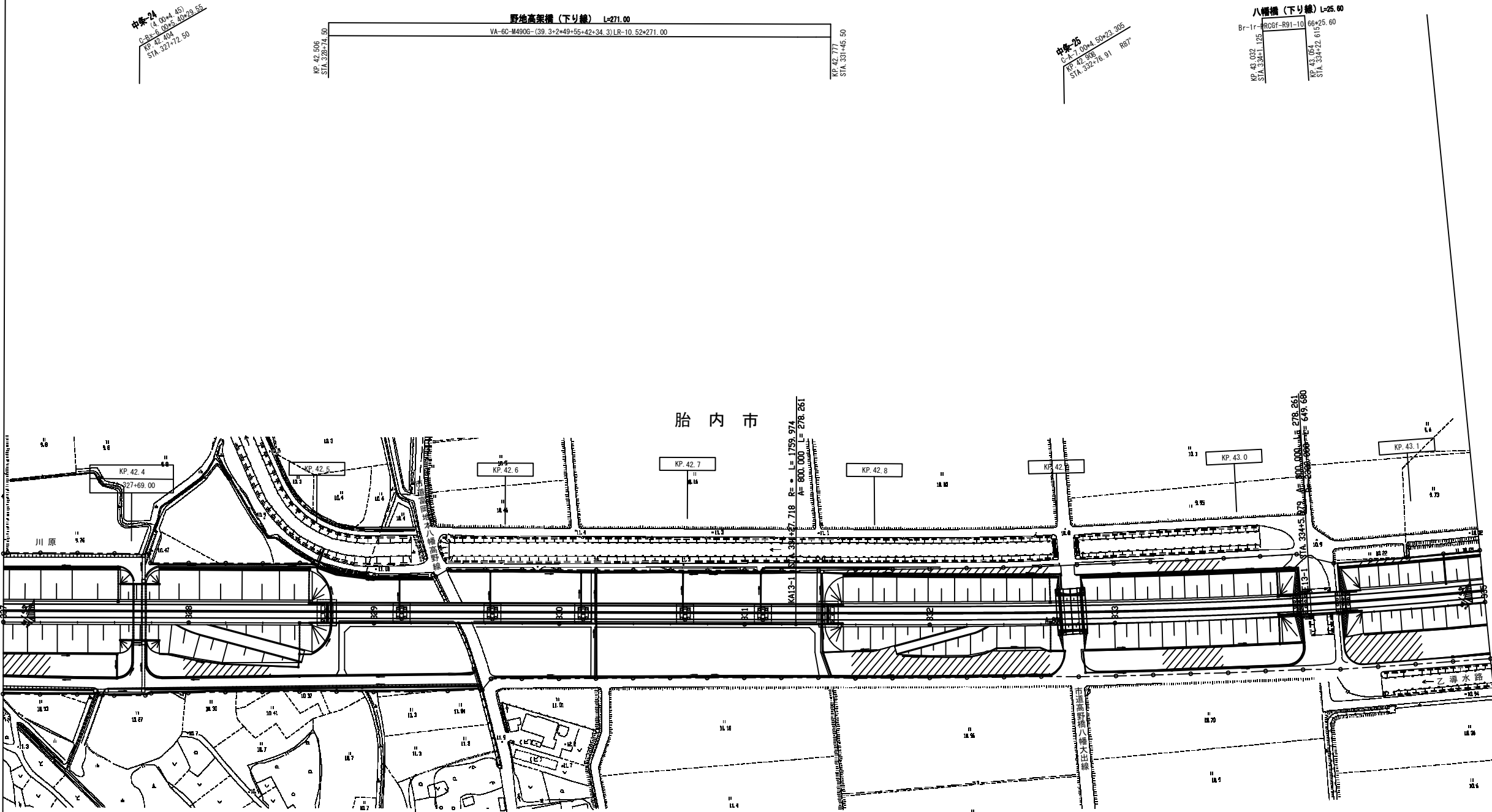
北 陸 自 動 車 道			
R 6 新潟管内舗装補修工事			
図面の種類	平面図（５４）		
図面縮尺	—	図面番号	—
設計会社名	—		
事務所名	東日本高速道路株式会社 新潟支社 新潟管理事務所		

弥彦四橋（下り線）L=18.00
VA-S RC-10.660+9.00
KP.37.061 STA.274+30.00
KP.37.089 STA.274+48.00



37.300KP	切削オーバーレイエ A 2 (t = 1 0 cm) (T)	770.0m2	37.500KP
	路面標示 J I S 規格型 B 1 (N)	200.0m	
	路面標示 J I S 規格型 D 1 (N)	100.0m	
	交通誘導警備員 B (T)	3.0人・日	
	注意喚起溝工 A (N)	200.0m	
	注意喚起溝工 B (N)	200.0m	
	[N1-19] 走行 37.300KP ~ 37.500KP L=200.0m		

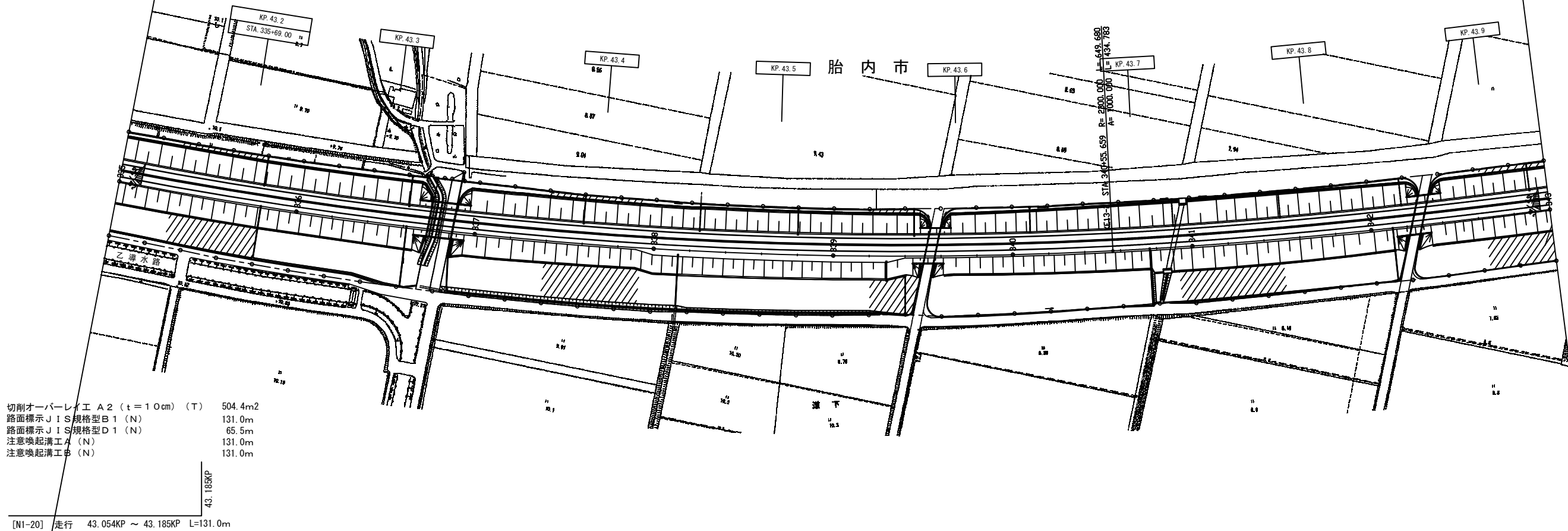
北 陸 自 動 車 道 R 6 新潟管内舗装補修工事			
図面の種類	平面図（５５） KP.37.061～KP.37.531		
図面縮尺	—	図面番号	—
設計会社名	—		
事務所名	東日本高速道路株式会社 新潟支社 新潟管理事務所		



切削オーバーレイエ A 2 (t=10cm) (T)	981.8m2	切削オーバーレイエ B (t=4cm) (T)	84.7m2	切削オーバーレイエ A 2 (t=10cm) (T)	504.4m2
路面標示 J I S規格型 B 1 (N)	255.0m	路面標示 J I S規格型 B 1 (N)	22.0m	路面標示 J I S規格型 B 1 (N)	131.0m
路面標示 J I S規格型 D 1 (N)	127.5m	路面標示 J I S規格型 D 1 (N)	11.0m	路面標示 J I S規格型 D 1 (N)	65.5m
交通誘導警備員 B (T)	6.0人・日	注意喚起溝工 A (N)	22.0m	注意喚起溝工 A (N)	131.0m
注意喚起溝工 A (N)	255.0m	注意喚起溝工 B (N)	22.0m	注意喚起溝工 B (N)	131.0m
注意喚起溝工 B (N)	255.0m				

[N1-20] 走行 42.777KP ~ 43.032KP L=255.0m [N1-20] 走行 43.032KP ~ 43.054KP L=22.0m [N1-20] 走行 43.054KP ~ 43.185KP L=131.0m

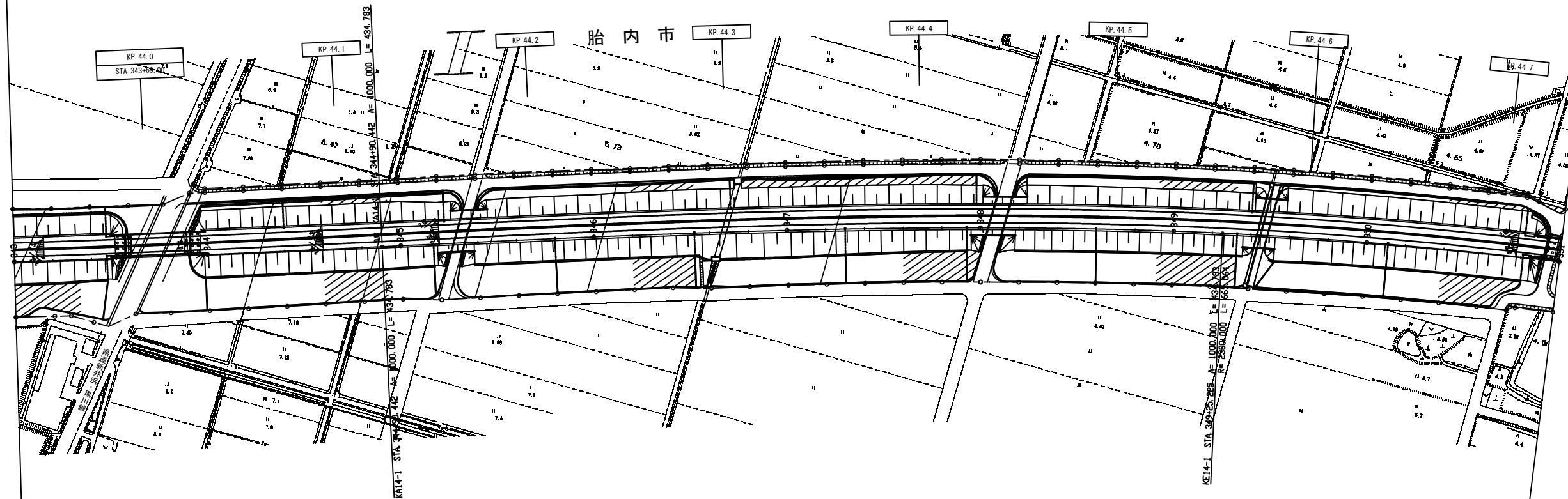
北 陸 自 動 車 道			
R 6新潟管内舗装補修工事			
図面の種類	平面図（５６）		
図面の縮尺	—	図面番号	—
設計会社名	—		
事務所名	東日本高速道路株式会社 新潟支社 新潟管理事務所		



北 陸 自 動 車 道			
R 6 新潟管内舗装補修工事			
図面の種類	平面図（５７）		
図面縮尺	—	図面番号	—
設計会社名	—		
事務所名	東日本高速道路株式会社 新潟支社 新潟管理事務所		

菅田川橋 (下り線)
L=30.50
Br-S-G-10.67*30.5
KP 44.729
STA 360+38.00

44. 600KP	[N3-18] 走行 44. 600KP ~ 44. 729KP L=129.0m	44. 729KP	[N3-18] 走行 44. 729KP ~ 44. 760KP L=31.0m
-----------	---	-----------	--



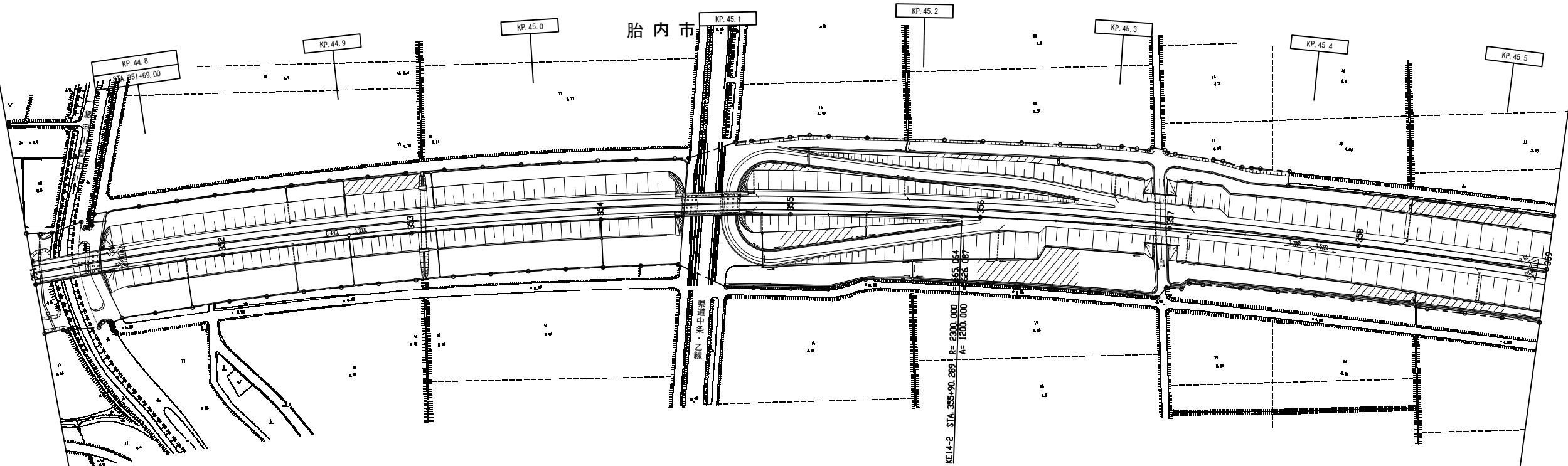
北 陸 自 動 車 道 R 6 新潟管内舗装補修工事		
図面の種類	平面図（５８） KP. 43. 931～KP. 44. 731	
図面縮尺	—	図面番号 —
設計会社名	—	
事務所名	東日本高速道路株式会社 新潟支社 新潟管理事務所	

菅田川橋（下り線）L=30.50
Br-S-G-10.67x30.50
KP.44.700
STA.351+28.50

菅田橋（下り線）L=30.00
Br-3C-RGR=04+14.12+8.84+10.67x30.00
KP.45.074
STA.354+42.50
KP.45.09
STA.354+72.50

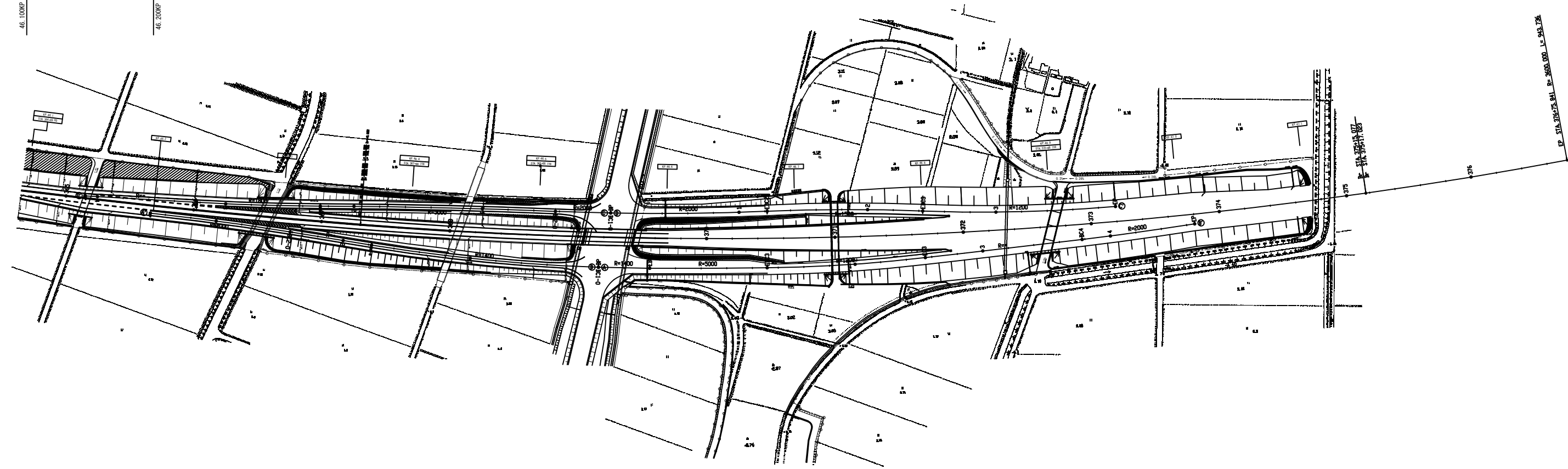
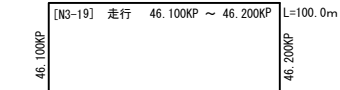
切削オーバーレイエ B（t=4cm）（T）	119.4m2	切削オーバーレイエ A2（t=10cm）（T）	539.0m2
路面標示JIS規格型B1（N）	31.0m	路面標示JIS規格型B1（N）	140.0m
路面標示JIS規格型D1（N）	15.5m	路面標示JIS規格型D1（N）	70.0m
注意喚起溝工A（N）	31.0m	注意喚起溝工A（N）	140.0m
注意喚起溝工B（N）	31.0m	注意喚起溝工B（N）	140.0m

[N3-18] 走行 44.729KP ~ 44.760KP L=31.0m [N3-18] 走行 44.760KP ~ 44.900KP L=140.0m





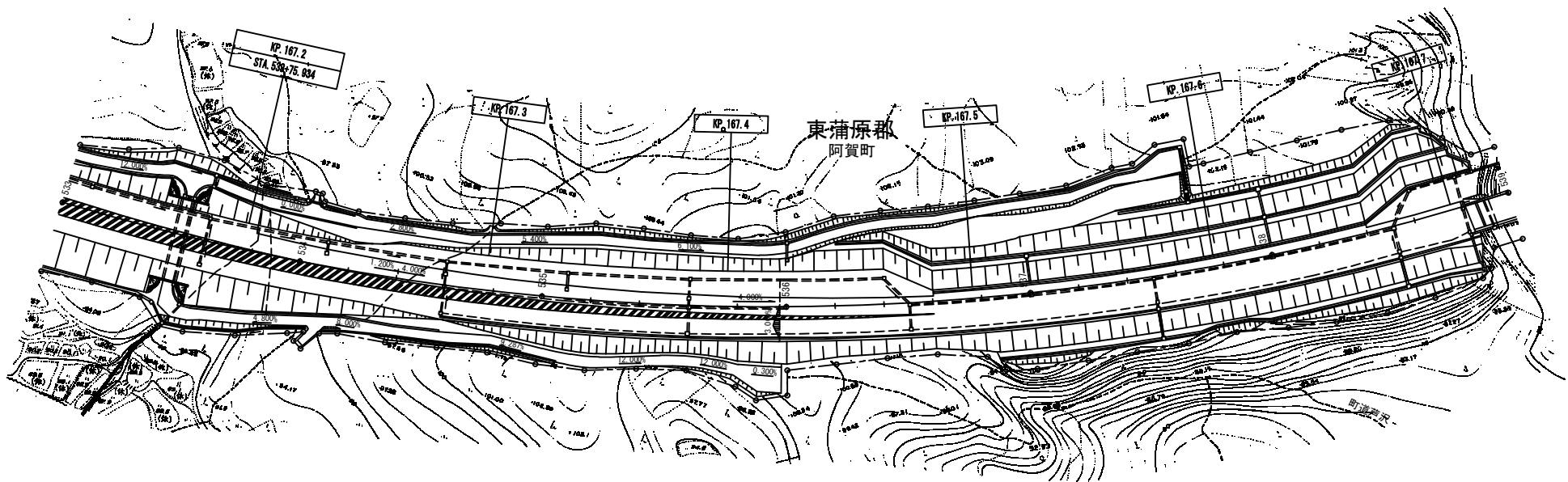
- 切削オーバーレイ A2 (t=10cm) (T) 385.0m2
- 路面標示 J1S規格型 B1 (N) 46.0m
- 路面標示 J1S規格型 C1 (N) 12.2m2
- 路面標示 J1S規格型 D1 (N) 50.0m
- 交通誘導警備員 B (T) 3.0人・日
- 注意喚起溝工 A (N) 46.0m
- 注意喚起溝工 B (N) 100.0m



北 陸 自 動 車 道 R 6新潟管内舗装補修工事		
図面の種類	平面図（60） KP. 46. 069～KP. 47. 131	
図面縮尺	—	図面番号
設計会社名	—	—
事務所名	東日本高速道路株式会社 新潟支社 新潟管理事務所	

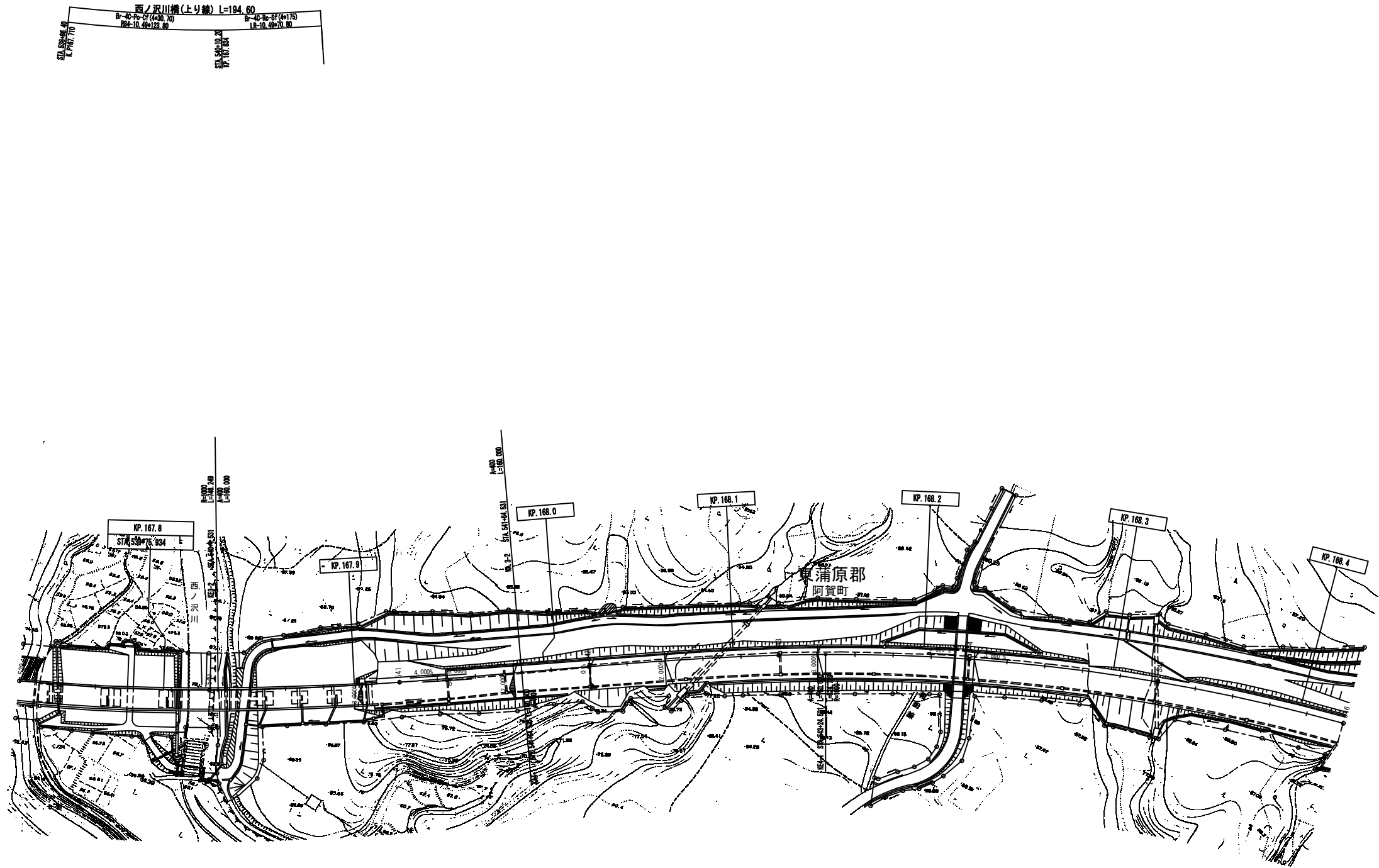
西ノ沢川橋(上り線) L=194.60m
R=100.00m
R=100.00m

切削オーバーレイエ A2 (t=10cm) (T) 808.5m2
路面標示 JIS規格型 B1 (N) 210.0m
路面標示 JIS規格型 D1 (N) 105.0m
交通誘導警備員 B (T) 3.0人・日
注意喚起溝工 A (N) 210.0m
注意喚起溝工 B (N) 210.0m
[B3-1] 走行 167.500KP ~ 167.710KP L=210.0m




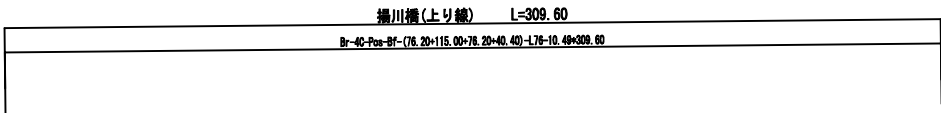
切削オーバーレイエ B (t=4cm) (T) 746.9m2
路面標示 JIS規格型 B1 (N) 194.0m
路面標示 JIS規格型 D1 (N) 97.0m
交通誘導警備員 B (T) 3.0人・日
注意喚起溝工 A (N) 194.0m
注意喚起溝工 B (N) 194.0m
[B1-1] 走行 167.710KP ~ 167.904KP L=194.0m

北 陸 自 動 車 道			
R 6 新潟管内舗装補修工事			
図面の種類	平面図（6 1）		
	KP. 167. 124～KP. 167. 724		
図面縮尺	—	図面番号	—
設計会社名	—		
事務所名	東日本高速道路株式会社 新潟支社 新潟管理事務所		



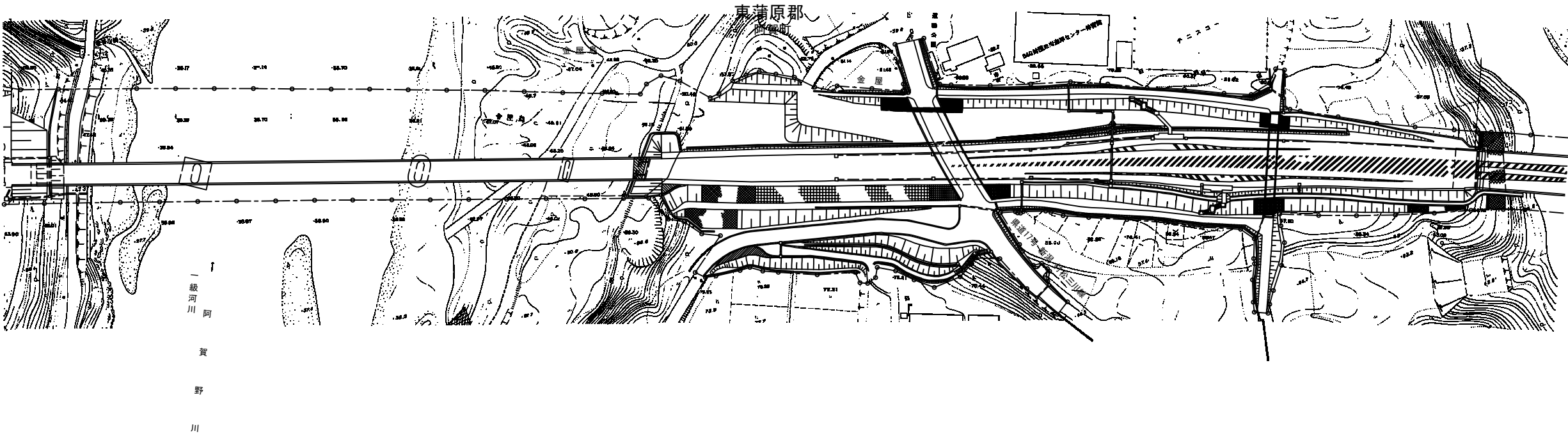
切削オーバーレイ工B (t=4cm) (T)	746.9m2	切削オーバーレイ工A2 (t=10cm) (T)	1139.6m2
路面標示JIS規格型B1 (N)	194.0m	路面標示JIS規格型B1 (N)	296.0m
路面標示JIS規格型D1 (N)	97.0m	路面標示JIS規格型D1 (N)	148.0m
交通誘導警備員B (T)	3.0人・日	交通誘導警備員B (T)	3.0人・日
注意喚起溝工A (N)	194.0m	注意喚起溝工A (N)	296.0m
注意喚起溝工B (N)	194.0m	注意喚起溝工B (N)	296.0m
[B1-1] 走行 167.710KP ~ 167.904KP L=194.0m		[B1-1] 走行 167.904KP ~ 168.200KP L=296.0m	

北陸自動車道 R6新潟管内舗装補修工事			
図面の種類	平面図（62） KP.167.724~KP.168.424		
図面縮尺	—	図面番号	—
設計会社名	—		
事務所名	東日本高速道路株式会社 新潟支社 新潟管理事務所		



切削オーバーレイ工B (t = 4 cm) (T) 1208.4m²
路面標示JIS規格型A1 (N) 88.0m
路面標示JIS規格型B1 (N) 304.0m
交通誘導警備員B (T) 3.0人・日
注意喚起溝工A (N) 304.0m
[B3-2] 走行 172.986KP ~ 173.290KP L=304.0m

172.986KP



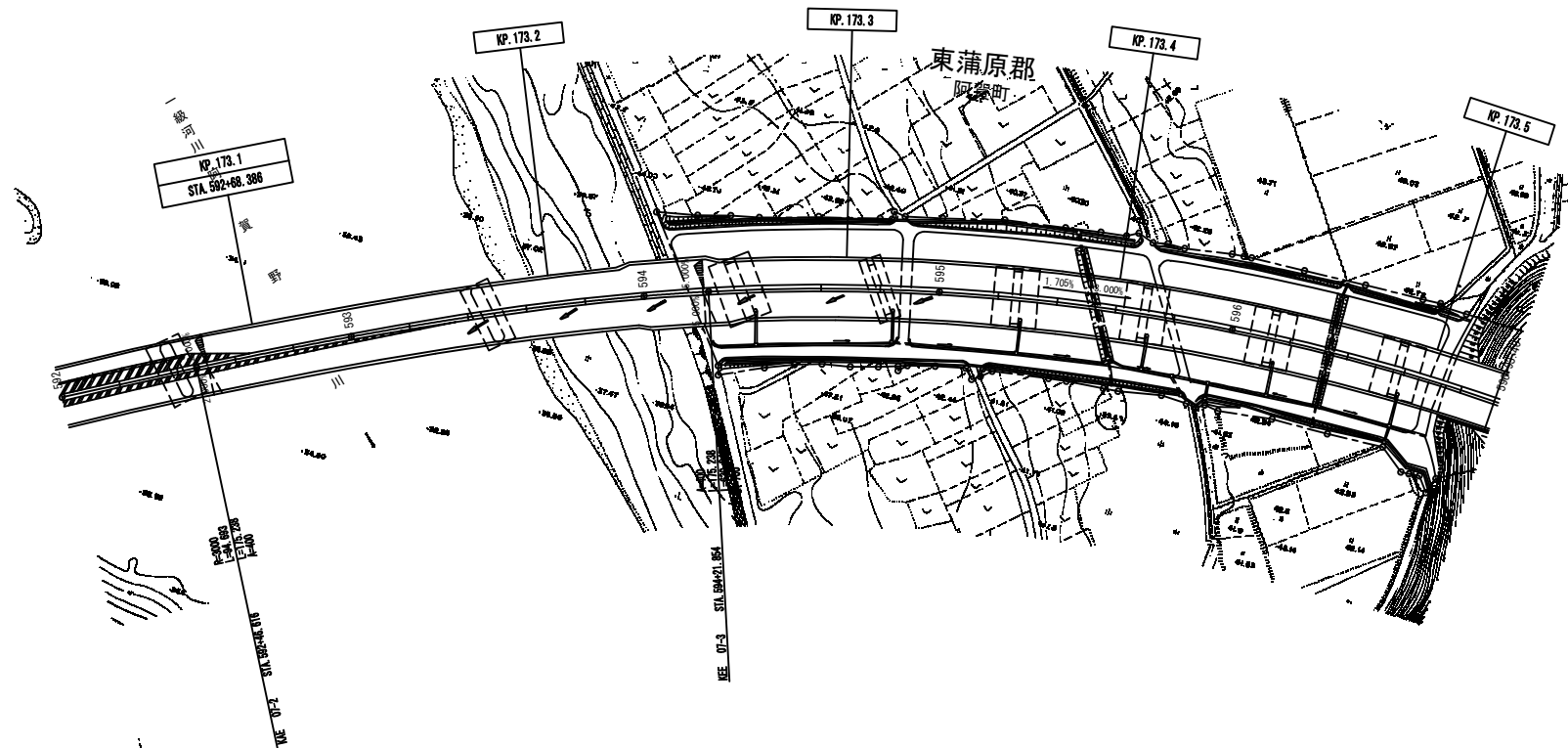
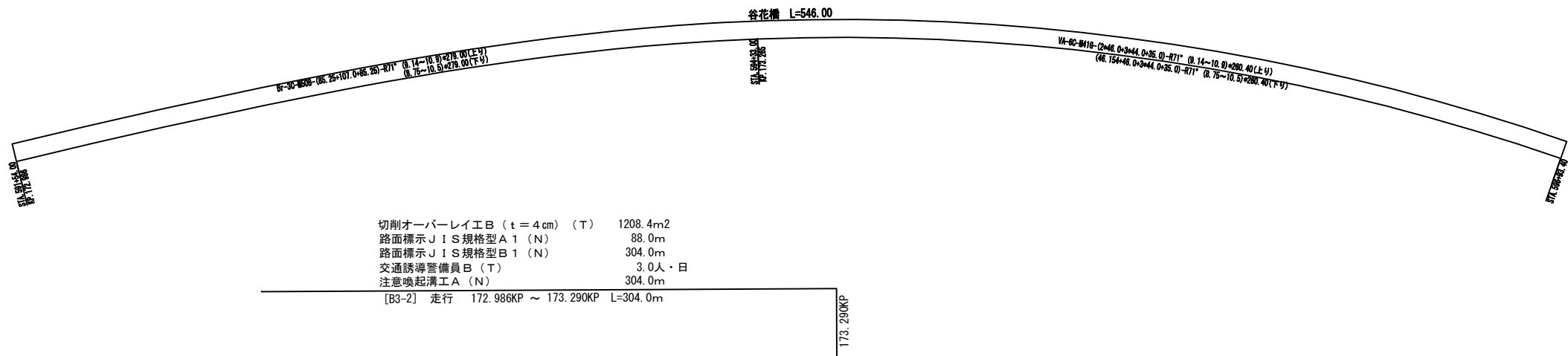
172.246KP

切削オーバーレイ工B (t = 4 cm) (T) 1193.5m²
路面標示JIS規格型B1 (N) 310.0m
路面標示JIS規格型D1 (N) 155.0m
交通誘導警備員B (T) 3.0人・日
注意喚起溝工A (N) 310.0m
注意喚起溝工B (N) 310.0m

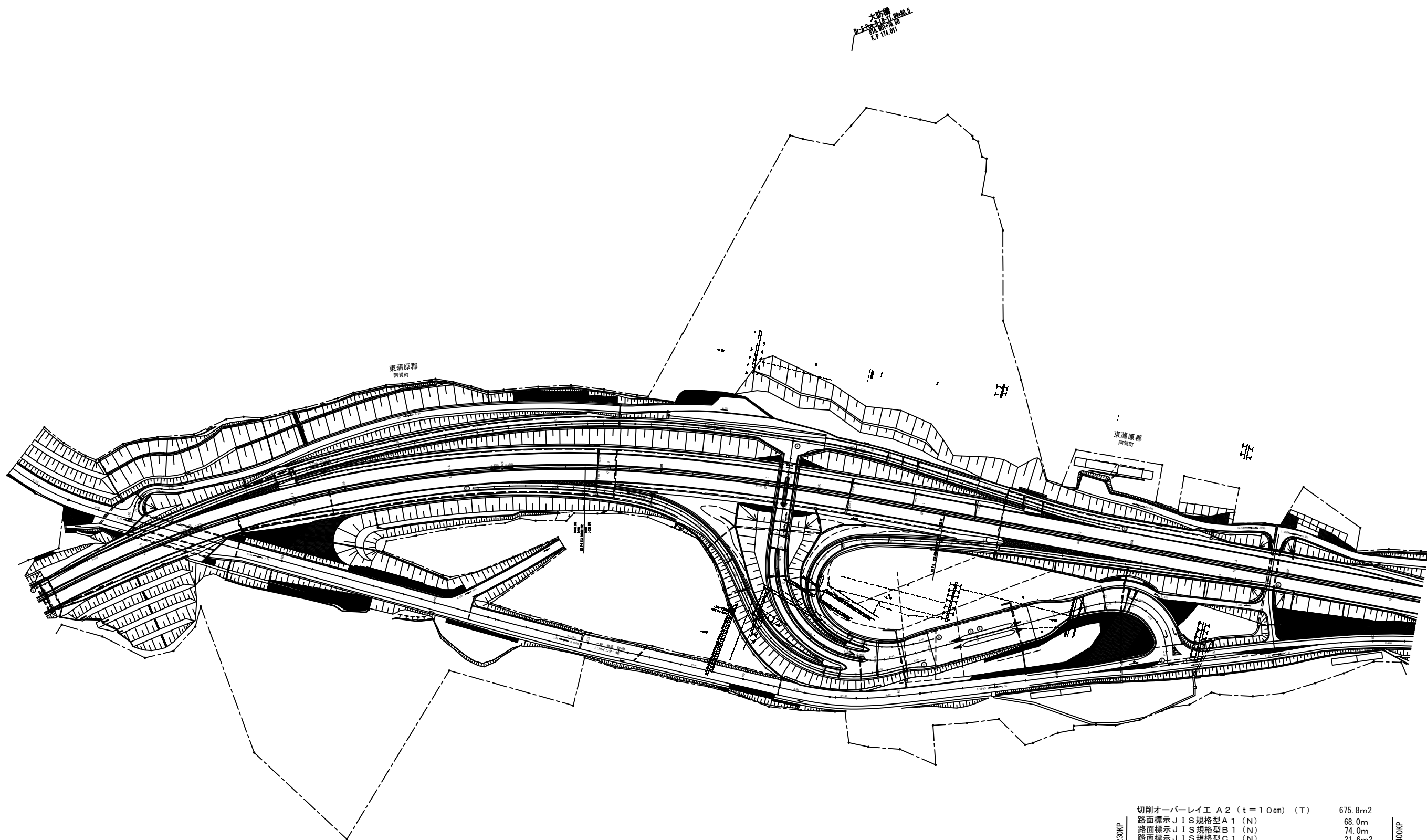
[B1-2] 走行 172.246KP ~ 172.556KP L=310.0m

172.556KP

北陸自動車道			
R6新潟管内舗装補修工事			
図面の種類	平面図（63）		
	KP. 172.224~KP. 173.032		
図面縮尺	—	図面番号	—
設計会社名	—		
事務所名	東日本高速道路株式会社 新潟支社 新潟管理事務所		

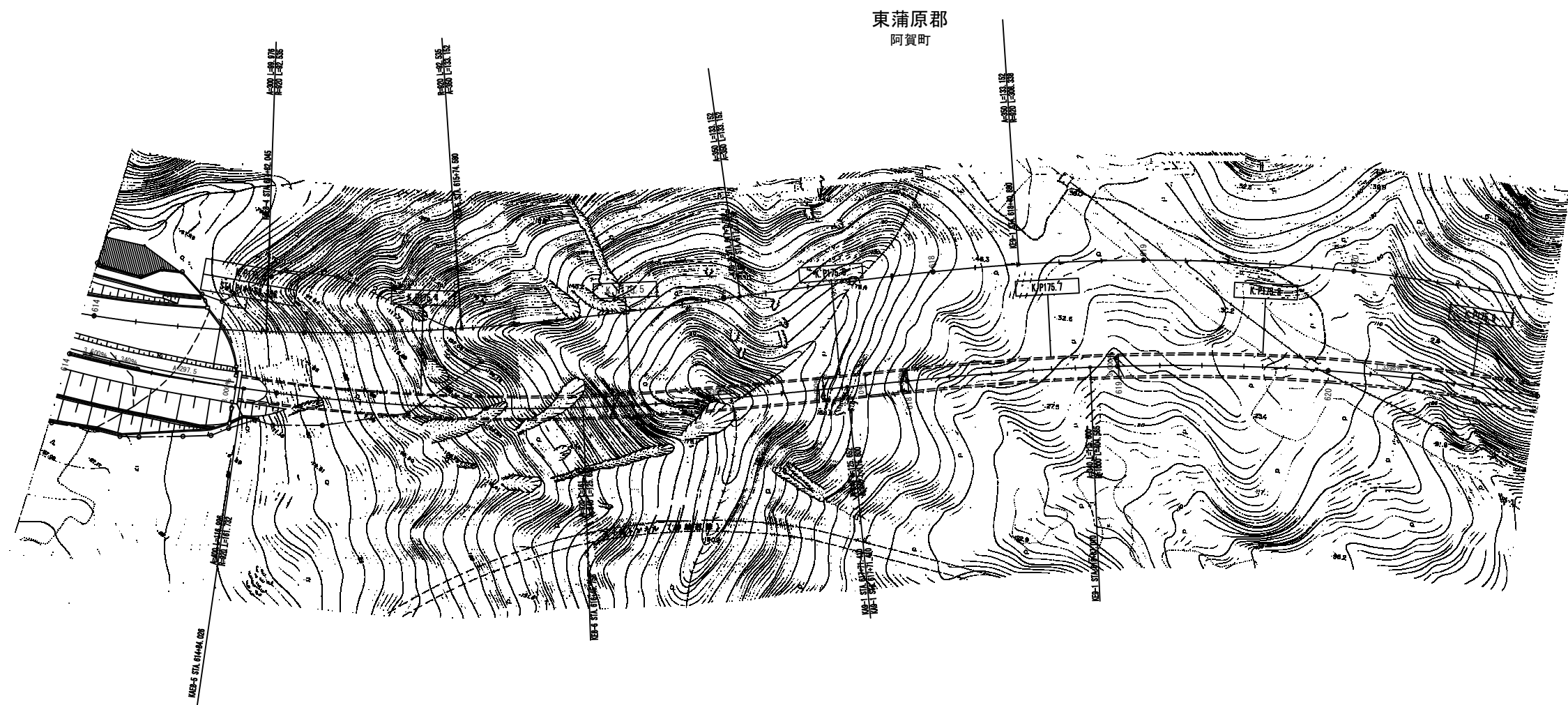


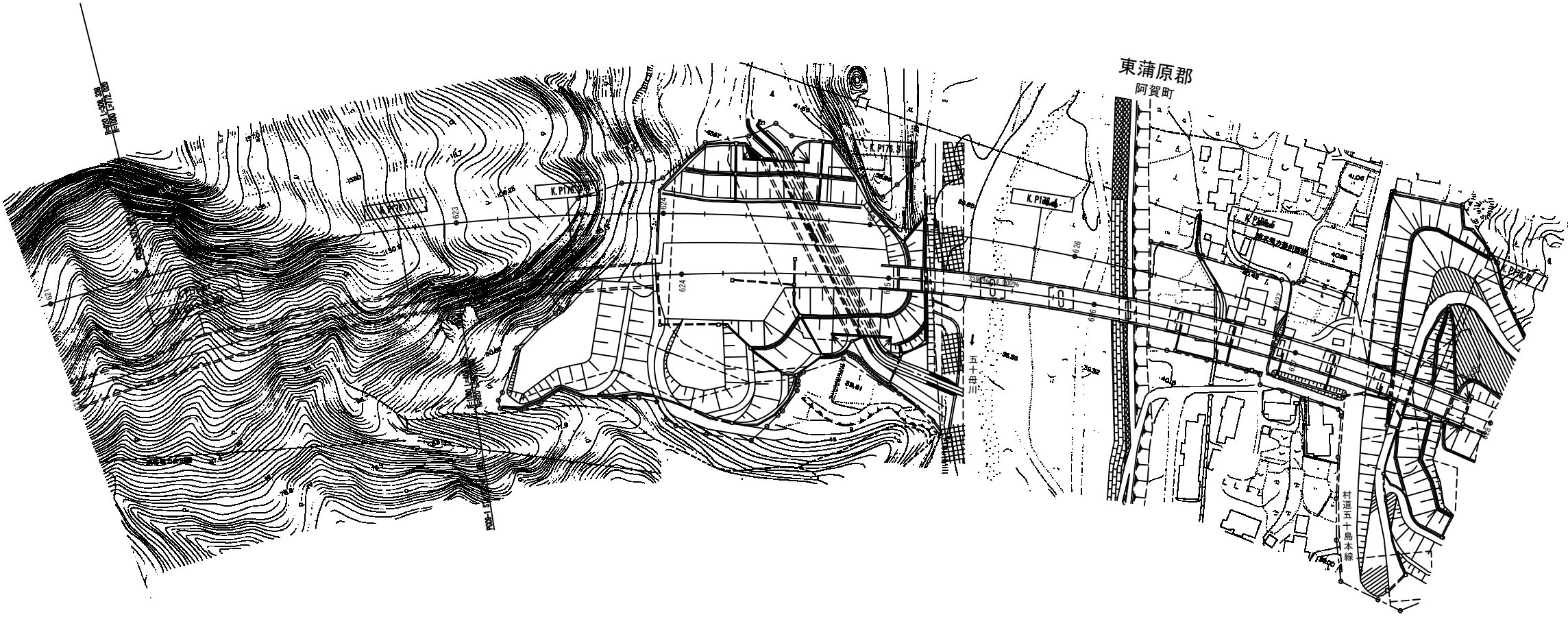

北 陸 自 動 車 道 R 6 新潟管内舗装補修工事			
図面の種類	平面図（64） KP173.032~KP173.525		
図面縮尺	—	図面番号	
設計会社名	—		
事務所名	東日本高速道路株式会社 新潟支社 新潟管理事務所		



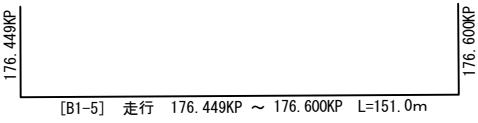
[B1-3] 走行 174.230KP ~ 174.400KP L=170.0m

北 陸 自 動 車 道			
R 6 新潟管内舗装補修工事			
図面の種類	平面図（65）		
	KP. 173.525~KP. 174.417		
図面縮尺	—	図面番号	—
設計会社名	—		
事務所名	東日本高速道路株式会社 新潟支社 新潟管理事務所		

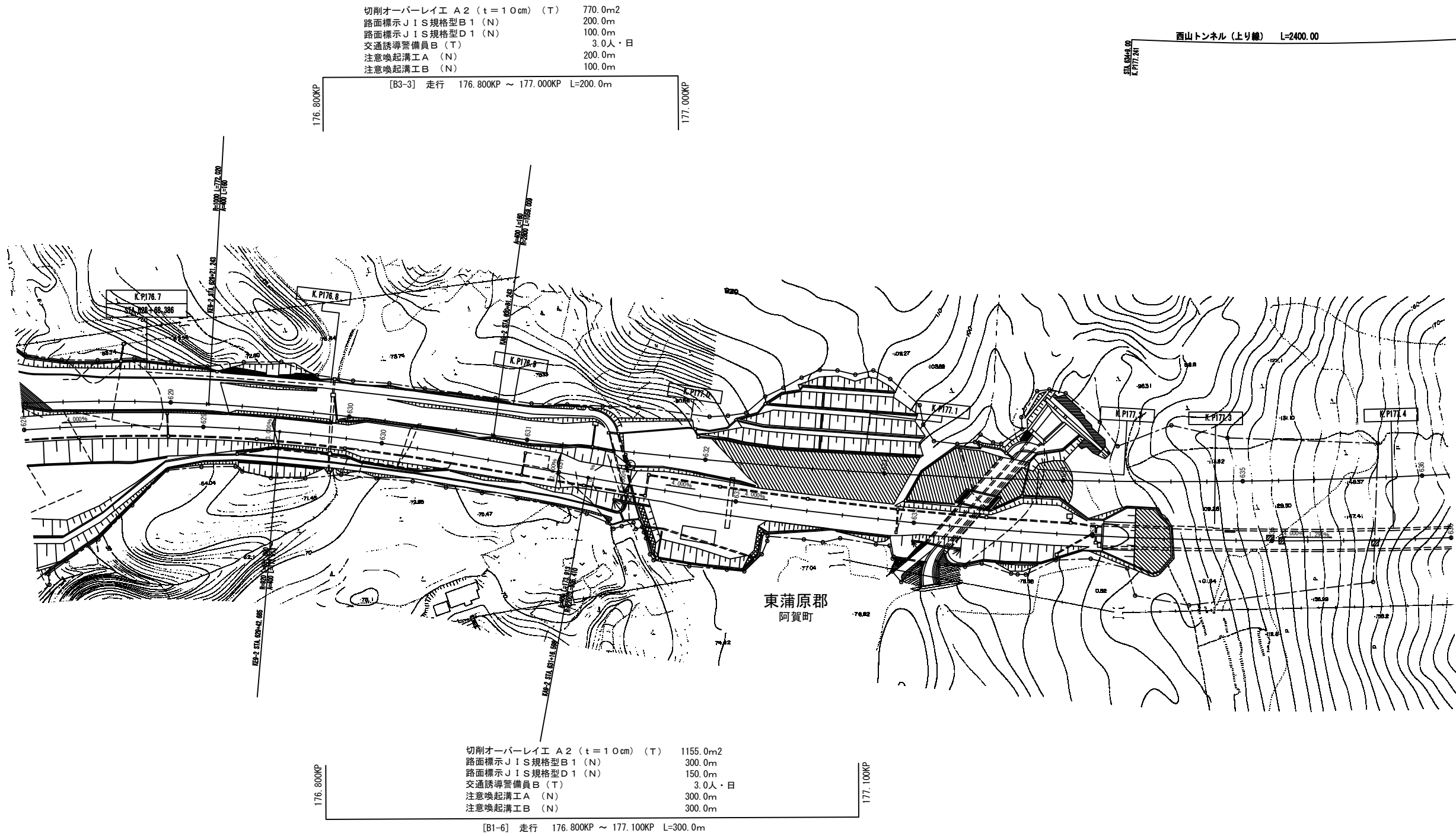




- 切削オーバーレイ工B (t=4cm) (T) 600.2m2
- 路面標示JIS規格型A1 (N) 60.4m
- 路面標示JIS規格型B1 (N) 151.0m
- 交通誘導警備員B (T) 3.0人・日
- 注意喚起溝工A (N) 151.0m



北 陸 自 動 車 道			
R6新潟管内舗装補修工事			
図面の種類	平面図（68）		
	KP.175.932～KP.176.632		
図面縮尺	—	図面番号	—
設計会社名	—		
事務所名	東日本高速道路株式会社 新潟支社 新潟管理事務所		



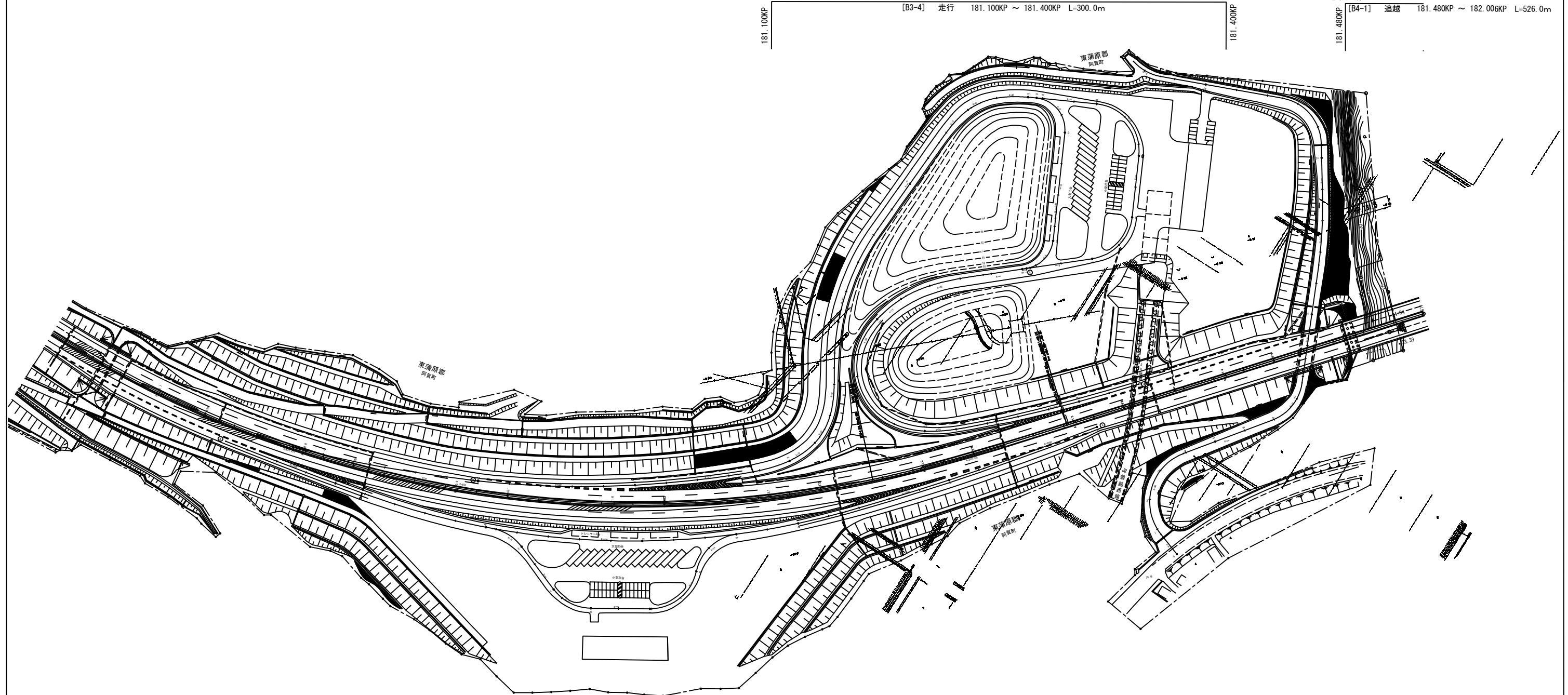
北 陸 自 動 車 道			
R 6 新潟管内舗装補修工事			
図面の種類	平面図（69）		
	KP. 176. 632～KP. 177. 432		
図面縮尺	—	図面番号	—
設計会社名	—		
事務所名	東日本高速道路株式会社 新潟支社 新潟管理事務所		

切削オーバーレイ A2 (t = 10cm) (T)	1252.5m ²
路面標示 J I S 規格型 A1 (N)	120.0m
路面標示 J I S 規格型 B1 (N)	222.0m
路面標示 J I S 規格型 C1 (N)	51.6m ²
交通誘導警備員 B (T)	6.0人・日
注意喚起溝工 A (N)	222.0m

[B3-4] 走行 181.100KP ~ 181.400KP L=300.0m

切削オーバーレイ工 B (t = 4 cm) (T)	2169.8m ²
路面標示 J I S 規格型 A 1 (N)	210.4m
路面標示 J I S 規格型 B 1 (N)	526.0m
交通誘導警備員 B (T)	6.0人・日
注意喚起溝工 A (N)	526.0m

KP	[B4-1]	追越	181.480KP ~ 182.006KP	L=526.0m
----	--------	----	-----------------------	----------



北 陸 自 動 車 道 R6新潟管内舗装補修工事		
図面の種類	平面図（70） KP. 180. 622～KP. 181. 532	
図面縮尺	—	図面番号 —
設計会社名	—	
事務所名	東日本高速道路株式会社 新潟支社 新潟管理事務所	